
**КАБЕЛЬ - КОНВЕРТОР СВЯЗИ RS232
RS20035-0**

РУКОВОДСТВО ПОЛЬЗОВАТЕЛЯ




Toshiba Schneider Inverter Corporation

1. Эта инструкция по эксплуатации предназначена для персонала, использующего Кабель - конвертор RS232C.
2. Эта инструкция должна быть изучена до установки и использования кабеля - конвертора RS232C. После изучения данной инструкции, сохраните ее для дальнейшего обращения.

(C) TOSHIBA Corporation 2001
All Rights Reserved.

Меры предосторожности

Меры предосторожности, указанные в данном руководстве и в инструкции на сам инвертор, позволят Вам избежать причинения вреда себе, находящимся поблизости людям и имуществу. Внимательно ознакомьтесь со всеми символами и знаками, приведёнными ниже, и затем продолжите изучение инструкции.

	
 Демонтаж запрещён	<ul style="list-style-type: none"> • Запрещается самостоятельно разбирать, переоборудовать или чинить инвертор. Это может привести к поражению электрическим током, пожару или иным повреждениям. По вопросу ремонта обращайтесь в местное отделение продаж.
 Запрещено	<ul style="list-style-type: none"> • Не помещайте внутрь изделия посторонние предметы, такие, как остатки кабелей, проводов, или крепежа. • Исключите попадание воды на изделие. • Не протирайте изделие влажной тканью. Это может привести к поражению электрическим током. • Не тяните и не дергайте за кабели изделия. Это может привести к поражению электрическим током.

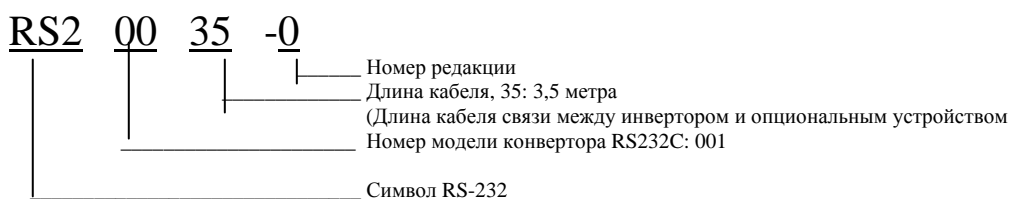
Спасибо за приобретение опционального устройства «Кабель - конвертор связи RS232C (RS20035)» для промышленных инверторов TOSVERT.

Используя данное устройство, Вы можете осуществить функцию связи между инвертором, имеющим разъем последовательной связи общего назначения и управляющим компьютером.

Пожалуйста, внимательно прочитайте данную инструкцию, перед тем, как пытаться управлять инвертором по последовательной связи RS232C. Кроме данного руководства пользуйтесь «Руководством пользователя по функциям коммуникации», чтобы разработать необходимые программы связи с инвертором.

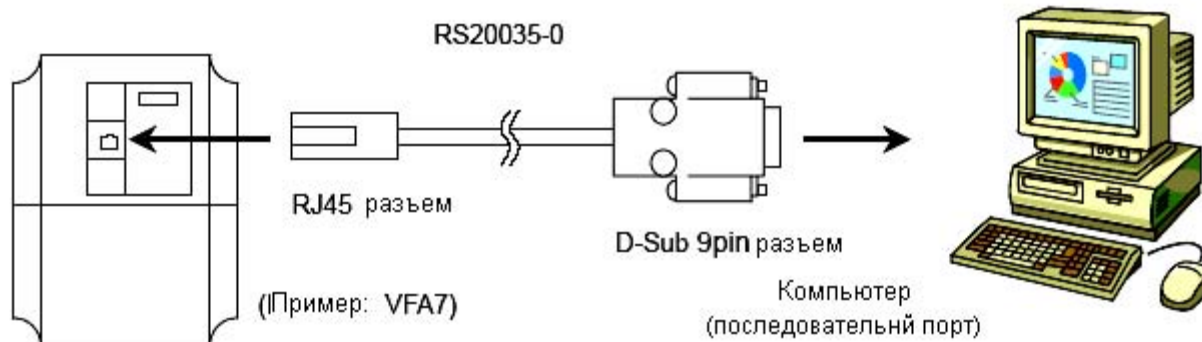
Храните эту инструкцию рядом с оператором, использующим «Конвертор связи RS232C» для обращения к ней в будущем при обслуживании и наладке.

< Маркировка конвертора связи RS232 >



Подключение кабеля связи.

Подключайте кабель к разъему последовательной связи общего назначения инвертора.



Технические характеристики

Величина	Характеристика
Название модели	RS20035 - 0
Разъемы	RJ45 (Со стороны инвертора) D - Sub 9pin (Со стороны копыютера)
Рабочая окружающая среда	В помещении, на высоте над уровнем моря не более 1000 м. Отсутствие прямых солнечных лучей, коррозионных или взрывоопасных газов, пара, пыли, содержащей металлические опилки, абразив или масла.
Окружающая температура	- 10 ~ +50 ⁰ С
Температура при хранении	-25 ~ +65 ⁰ С
Относительная влажность	20 – 90% (Без конденсата)
Вибрация	Не более 5,9 м/сек ²

6. Гарантийные обязательства

TOSHIBA предоставляет гарантию на изделие при соблюдении покупателем следующих условий:

1. Если и когда неисправность проявляется на правильно установленном и подключенном конверторе по причине дефектов при разработке, сборке или производстве по вине нашей фирмы, любая деталь, пришедшая в негодность или сломавшаяся в течение 12 месяцев со дня покупки, будет отремонтирована или заменена бесплатно.
2. Эта гарантия касается только представленного конвертора связи RS232C.
3. Во всех перечисленных ниже случаях ремонт и замена осуществляются за счёт покупателя даже во время гарантийного срока:
 - Повреждение и выход из строя из-за неправильного обращения и использования или неправомерного ремонта или модификаций устройства.
 - Повреждение и выход из строя из-за падения устройства или других несчастных случаев во время транспортировки.
 - Повреждение и выход из строя из-за пожара, солёной воды или ветра, коррозионных газов, землетрясений, штормов или наводнений, удара молний, аномального напряжения или других природных катаклизмов.
 - Повреждение и выход из строя из-за использования устройства не по назначению.
4. Все расходы, понесённые компанией Toshiba за услуги на месте, ложатся на покупателя, если между продавцом и покупателем не был подписан договор обслуживания, имеющий приоритет перед данной гарантией и содержащий другие условия.